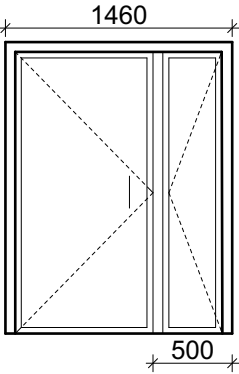
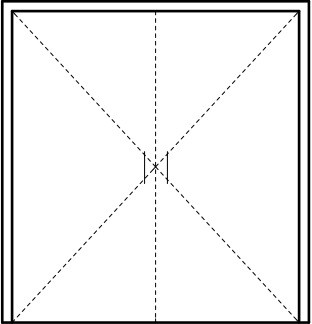
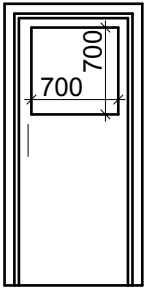
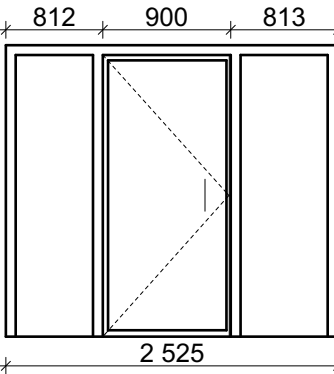
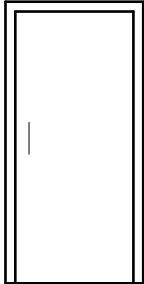


OZN.	ROZMĚR KŘÍDLA	NÁHLED	POPIS	L/P		KS CELKEM
D01	900 x1 970		VSTUPNÍ PLASTOVÉ VCHODOVÉ DVOUKŘÍDLÉ DVEŘE PŘÍPRAVA: ÚPRAVA OTVORU VE STÁVAJÍCÍ STĚNĚ KŘÍDLO: DVOUKŘÍDLÉ, HL. KŘÍDLO PRAVÉ, PRŮCHOZÍ Š. 900mm, HL. KŘÍDLO I BOČNÍ SVĚTLÍK PLNÉ BARVA: BÍLÁ KOVÁNÍ: BEZPEČNOSTNÍ KOVÁNÍ, 3 ZÁVĚSY KLIKA/KLIKA, CYLINDRICKÁ VLOŽKA ZASKLENÍ: SKLO MLÉČNÉ, VE VÝŠCE 850mm A 1500mm NAD PODLAHOU ZVÝRAZNŮJÍCÍ PÁSY, IZOLAČNÍ DVOJSKLO $U_D = 1,1 \text{ W/m}^2 \cdot K$	L	2	5
				P	3	
D02	1 100 x1 970		VSTRUPNÍ OCELOVÁ VRATA PŘÍPRAVA: ÚPRAVA OTVORU VE STÁVAJÍCÍ STĚNĚ RÁM OCELOVÝ KŘÍDLO: DVOUKŘÍDLÉ, HL. KŘÍDLO PRAVÉ, PRŮCHOZÍ Š. 900mm KOVÁNÍ: KLIKA/KLIKA, CYLINDRICKÁ VLOŽKA VÝPLŇ: DVOUSTĚNNÉ OCELOVÉ LAMELY VYPLNĚNÉ POLYURETANOVOU PĚNOU $U_D = 1,1 \text{ W/m}^2 \cdot K$			1
D03	900 x1 970		VSTUPNÍ PLASTOVÉ VCHODOVÉ DVOUKŘÍDLÉ DVEŘE PŘÍPRAVA: ÚPRAVA OTVORU VE STÁVAJÍCÍ STĚNĚ KŘÍDLO: DVOUKŘÍDLÉ, HL. KŘÍDLO PRAVÉ, PRŮCHOZÍ Š. 900mm BARVA: BÍLÁ KOVÁNÍ: BEZPEČNOSTNÍ KOVÁNÍ, 3 ZÁVĚSY KLIKA/KLIKA, CYLINDRICKÁ VLOŽKA ZASKLENÍ: ČÁSTEČNÉ ZASKLENÍ, 700x700mm, SKLO MLÉČNÉ, IZOLAČNÍ DVOJSKLO $U_D = 1,1 \text{ W/m}^2 \cdot K$	L	0	1
				P	1	
D04	900 x1 970		VSTUPNÍ PLASTOVÉ VCHODOVÉ JEDNOKŘÍDLÉ DVEŘE, DVA BOČNÍ SVĚTLÍKY PEVNĚ ZASKLENÉ PŘÍPRAVA: ÚPRAVA OTVORU VE STÁVAJÍCÍ STĚNĚ KŘÍDLO: HL. KŘÍDLO PRAVÉ, PRŮCHOZÍ, Š. 900mm BARVA: BÍLÁ KOVÁNÍ: BEZPEČNOSTNÍ KOVÁNÍ, 3 ZÁVĚSY KLIKA/KOULE, CYLINDRICKÁ VLOŽKA ZASKLENÍ: SKLO MLÉČNÉ, VE VÝŠCE 850mm A 1500mm NAD PODLAHOU ZVÝRAZNŮJÍCÍ PÁSY, IZOLAČNÍ DVOJSKLO ROZMĚR OTVORU: 2 525mm x 2 100mm $U_D = 1,1 \text{ W/m}^2 \cdot K$			1
D05	800 x1 970		VNITŘNÍ DVEŘE, JEDNOKŘÍDLÉ, DŘEVĚNÉ PŘÍPRAVA: NOVÝ OTVOR V NOVÉ STĚNĚ KŘÍDLO: VÝPLŇ PLNÁ DTD, POVRCHOVÁ ÚPRAVA HPL BARVA: BÍLÁ KOVÁNÍ: KLIKA/KLIKA, CYLINDRICKÁ VLOŽKA ZÁRUBEŇ: NOVÁ OCELOVÁ ZÁRUBEŇ BARVA: ŽLUTÁ RAL1018	L	4	6
				P	2	